

Aşağıdaki tabloda BIST 30 şirketlerinin son üç aylık yabancı takas oranlarını, oran değişimlerini, bu dönemki en düşük ve en yüksek yabancı takas oranlarını ve ilgili tarihlere dair fiyatlar ile yabancı yatırımcıların son dönem aktivitelerini görebilirsiniz.

Tablodaki verilere baktığımızda, yüksek yabancı takas oranına karşın TCELL ve TUPRS hisselerinde pozisyon azalışı dikkat çekiyor.

## XU030 Yabancı Takas Oranları (YTO), Son 3 Ay

18 Ağustos 2023 Cuma işlemleri sonucu oluşan,  
22 Ağustos 2023 Salı takas verileri kullanılmıştır.

Kod	Son Fiyat	Son Yab. Tks. Oranı	Δ (Oran, bp)			Son 3 Ay En Yüksek / En Düşük Yabancı Takas Oranı(YTO)	Δ (Oran, bp)	Tks.Tarihi ve YTO Eğilimi	Fiyat (T-2)	Δ (Fiyat,%)	Yabancı Aksiyonu		
			1 hafta	1 ay	3 ay								
TCELL	56.85	73.11	-53	-123	-109	En Düşük En Yüksek	73.11 75.39	0 -228	22/08/2023 04/07/2023	▲ ▲	51.70 36.30	10.0 56.6	Dengeli
KCHOL	139.10	58.06	-7	-93	447	En Düşük En Yüksek	52.59 59.65	547 -159	31/05/2023 24/07/2023	▼ ▼	76.20 120.60	82.5 15.3	Dengeli
AKBNK	28.34	48.48	-49	87	595	En Düşük En Yüksek	41.27 48.99	721 -51	02/06/2023 14/08/2023	▼ ▼	15.80 30.66	79.4 -7.6	Dengeli
BIMAS	252.20	45.93	-88	41	230	En Düşük En Yüksek	41.42 46.87	451 -94	30/05/2023 16/08/2023	▼ ▼	132.87 272.50	89.8 -7.4	Dengeli
TOASO	286.00	45.59	-112	116	1,327	En Düşük En Yüksek	31.89 47.63	1,371 -203	24/05/2023 03/08/2023	▼ ▼	189.00 301.40	51.3 -5.1	Son Dönemde Satıcılar
SAHOL	59.65	44.26	-4	-55	182	En Düşük En Yüksek	41.09 45.05	317 -79	31/05/2023 19/07/2023	▼ ▼	36.34 53.95	64.1 10.6	Dengeli
FROTO	910.20	42.65	-52	144	556	En Düşük En Yüksek	35.87 43.47	678 -83	02/06/2023 11/08/2023	▼ ▼	573.20 960.50	58.8 -5.2	Son Dönemde Satıcılar
TAVHL	129.00	41.32	35	135	-210	En Düşük En Yüksek	39.09 43.76	223 -245	02/08/2023 09/06/2023	▲ ▲	112.30 92.60	14.9 39.3	Son Dönemde Alıcılar
TUPRS	139.70	36.70	-116	-132	-198	En Düşük En Yüksek	36.70 39.01	0 -232	22/08/2023 11/07/2023	▲ ▲	127.00 90.80	10.0 53.9	Son Dönemde Satıcılar
ISCTR	16.78	35.98	-58	41	240	En Düşük En Yüksek	33.24 37.26	275 -128	05/06/2023 14/08/2023	▼ ▼	11.40 17.27	47.2 -2.8	Son Dönemde Satıcılar
THYAO	259.00	33.67	-78	-169	134	En Düşük En Yüksek	31.63 35.64	204 -197	02/06/2023 05/07/2023	▼ ▼	143.80 210.50	80.1 23.0	Son Dönemde Satıcılar
YKBNK	16.01	30.14	-26	488	752	En Düşük En Yüksek	22.61 34.11	754 -397	25/05/2023 28/07/2023	▼ ▼	8.81 12.73	81.7 25.8	Son Dönemde Satıcılar
PGSUS	917.50	27.67	-13	155	197	En Düşük En Yüksek	24.09 27.99	358 -32	29/05/2023 21/08/2023	▼ ▼	406.50 946.80	125.7 -3.1	Dengeli
ENKAI	33.00	26.29	-33	-35	-251	En Düşük En Yüksek	25.79 28.80	51 -251	10/08/2023 22/05/2023	▲ ▲	32.94 24.84	0.2 32.9	Son Dönemde Satıcılar
KOZAL	26.50	23.70	-57	-75	-6	En Düşük En Yüksek	23.35 25.26	36 -156	29/05/2023 28/07/2023	▼ ▼	18.56 28.04	42.8 -5.5	Son Dönemde Satıcılar
ASELS	73.85	23.59	-198	-87	-202	En Düşük En Yüksek	22.08 25.61	151 -202	14/06/2023 22/05/2023	▲ ▲	54.15 43.28	36.4 70.6	Dengeli
KOZAA	55.40	21.36	-16	-112	207	En Düşük En Yüksek	18.99 23.76	237 -240	29/05/2023 28/07/2023	▼ ▼	40.20 60.70	37.8 -8.7	Son Dönemde Satıcılar
SISE	50.75	20.88	-31	-39	-125	En Düşük En Yüksek	20.52 22.13	36 -125	14/06/2023 22/05/2023	▲ ▲	44.34 38.29	14.5 32.6	Dengeli
EREGL	45.00	19.06	-11	4	75	En Düşük En Yüksek	17.55 19.58	151 -52	08/06/2023 02/08/2023	▼ ▼	35.10 41.70	28.2 7.9	Son Dönemde Satıcılar
HEKTS	27.18	18.27	-18	-7	48	En Düşük En Yüksek	17.38 18.67	89 -40	08/06/2023 03/08/2023	▼ ▼	32.50 31.78	-16.4 -14.5	Son Dönemde Satıcılar
EKGYO	9.03	16.62	-48	74	82	En Düşük En Yüksek	14.11 17.87	250 -126	06/06/2023 02/08/2023	▼ ▼	7.30 8.69	23.7 3.9	Dengeli
ARCLK	160.90	16.11	-60	-67	169	En Düşük En Yüksek	14.06 17.33	205 -122	31/05/2023 07/08/2023	▼ ▼	92.15 146.80	74.6 9.6	Son Dönemde Satıcılar
KRDMD	26.42	12.92	-49	-61	-60	En Düşük En Yüksek	12.72 15.15	21 -222	14/07/2023 02/08/2023	▼ ▼	22.94 25.32	15.2 4.3	Son Dönemde Satıcılar
ODAS	12.33	11.59	-40	-46	66	En Düşük En Yüksek	9.58 12.05	201 -46	08/06/2023 21/07/2023	▼ ▼	6.93 8.91	77.9 38.4	Dengeli
PETKM	19.96	10.04	-86	-134	42	En Düşük En Yüksek	9.37 12.08	67 -204	24/05/2023 01/08/2023	▼ ▼	12.56 17.57	58.9 13.6	Son Dönemde Satıcılar
ALARK	133.50	9.68	-51	-22	-34	En Düşük En Yüksek	8.69 10.35	98 -68	05/06/2023 02/08/2023	▼ ▼	67.00 104.10	99.3 28.2	Dengeli
GARAN	49.74	9.27	5	208	147	En Düşük En Yüksek	5.93 9.29	334 -1	15/06/2023 21/08/2023	▼ ▼	28.80 54.20	72.7 -8.2	Son Dönemde Alıcılar
GUBRF	314.50	7.96	-14	-76	270	En Düşük En Yüksek	5.14 9.42	283 -146	23/05/2023 13/07/2023	▼ ▼	229.30 298.20	37.2 5.5	Satıcılar
SASA	54.90	6.69	-14	-5	53	En Düşük En Yüksek	5.97 7.51	72 -82	29/05/2023 15/06/2023	▼ ▼	48.62 56.35	12.9 -2.6	Son Dönemde Satıcılar
ASTOR	134.90	4.64	-177	-49	350	En Düşük En Yüksek	0.70 8.72	394 -407	23/05/2023 16/08/2023	▼ ▼	48.80 140.00	176.4 -3.6	Dengeli

- \* Yabancıların görece daha çok tercih ettikleri (yabancı takas oranı yüksek) hisseler
- \* Yabancıların görece daha az tercih ettikleri (yabancı takas oranı düşük) hisseler

## BIST 100 Şirketlerinin periyodik yabancı takas oranı değişimleri

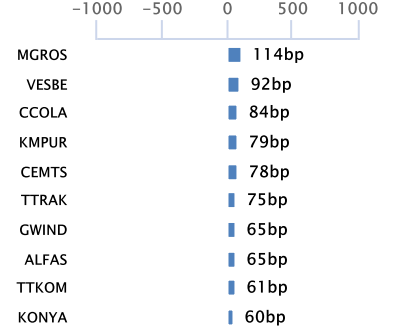
Aşağıdaki tabloda BIST 100 şirketlerinin son bir hafta, iki hafta, bir ay, üç ay ve altı aylık dönemlerde yabancı takas oranlarındaki değişimleri takası en çok artan ve azalan ilk on şirket bazında görebilirsiniz.

TTRAK son 6 Aylık dönemde yabancı takas oranında devam eden düzenli artış ile ;ENJSA ise son 3 Aylık dönemde yabancı takas oranında devam eden düzenli azalış ile dikkat çekmektedir.

## YABANCI TAKAS ORANI EN ÇOK ARTAN İLK 10 HİSSE (BIST - 100, bp)

	Haftalık	2 Haftalık	Aylık	3 Aylık	6 Aylık
1	MGROS 114 bp	TTRAK 202 bp	YKBNK 488 bp	TOASO 1,327 bp	TOASO 2,105 bp
2	VESBE 92 bp	ALFAS 202 bp	TTRAK 376 bp	YKBNK 752 bp	ENJSA 984 bp
3	CCOLA 84 bp	MGROS 197 bp	CEMTS 309 bp	TTRAK 647 bp	AHGAZ 743 bp
4	KMPUR 79 bp	PGSUS 168 bp	GARAN 208 bp	ALFAS 625 bp	ALFAS 702 bp
5	CEMTS 78 bp	TAVHL 167 bp	EUREN 173 bp	AHGAZ 610 bp	YKBNK 680 bp
6	TTRAK 75 bp	CEMTS 148 bp	PGSUS 155 bp	AKBNK 595 bp	TTRAK 618 bp
7	GWIND 65 bp	GARAN 125 bp	MGROS 147 bp	FROTO 556 bp	MGROS 576 bp
8	ALFAS 65 bp	BRSAN 105 bp	FROTO 144 bp	TSKB 488 bp	BRSAN 572 bp
9	TTKOM 61 bp	GENIL 103 bp	TAVHL 135 bp	KCHOL 447 bp	AKBNK 565 bp
10	KONYA 60 bp	CCOLA 92 bp	GWIND 135 bp	ASTOR 350 bp	GENIL 549 bp

## Haftalık Yabancı Takas Değişimleri

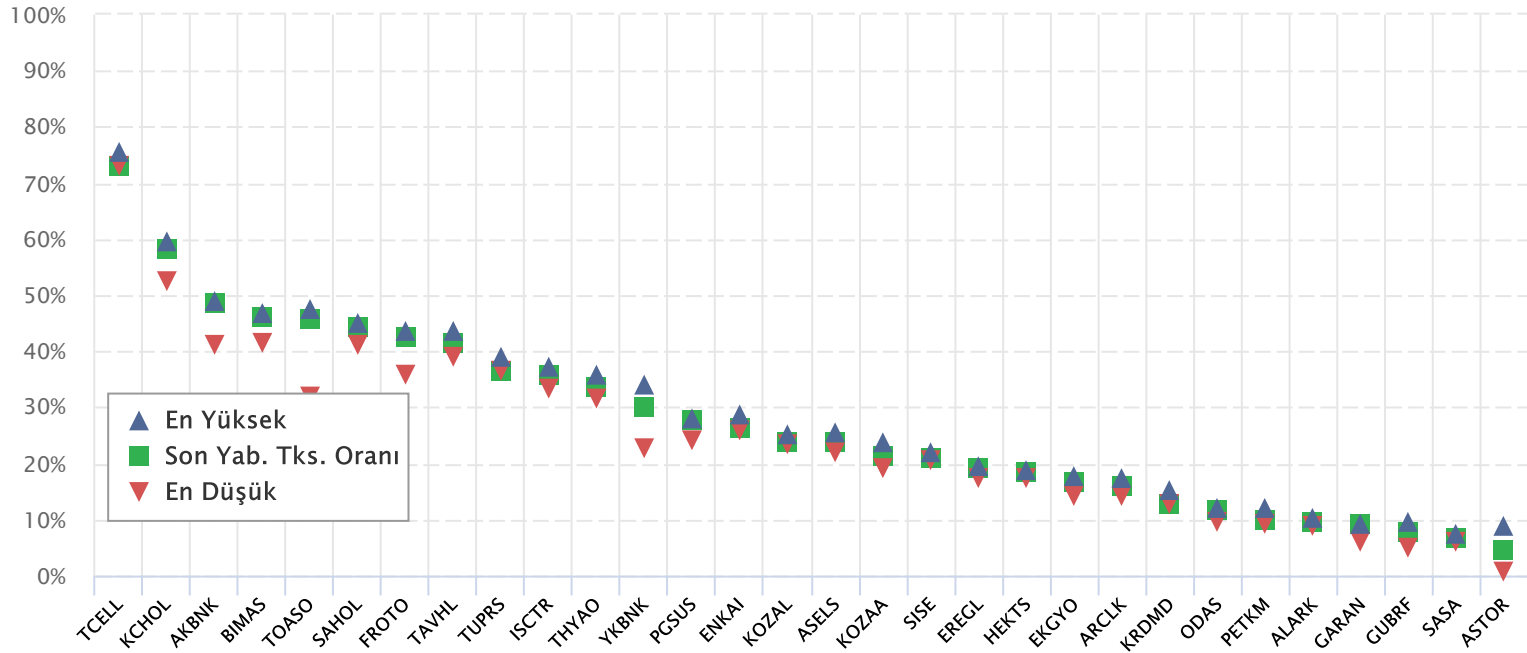


## YABANCI TAKAS ORANI EN ÇOK AZALAN İLK 10 HİSSE (BIST - 100, bp)

	Haftalık	2 Haftalık	Aylık	3 Aylık	6 Aylık
1	ALBRK -222 bp	ENJSA -468 bp	PENTA -1,254 bp	AYDEM -918 bp	AYDEM -1,300 bp
2	ASELS -198 bp	AYDEM -204 bp	ENJSA -676 bp	TTKOM -667 bp	DOAS -1,271 bp
3	ASUZU -187 bp	SOKM -189 bp	AYDEM -481 bp	SOKM -588 bp	PENTA -1,004 bp
4	ASTOR -177 bp	TUPRS -175 bp	TTKOM -419 bp	CCOLA -410 bp	KOZAA -877 bp
5	GESAN -155 bp	TOASO -159 bp	SOKM -405 bp	AKSA -257 bp	IPEKE -790 bp
6	ENJSA -154 bp	KORDS -155 bp	AEFES -240 bp	ENKAI -251 bp	ISDMR -631 bp
7	TUPRS -116 bp	KRDMD -136 bp	DOAS -200 bp	CANTE -249 bp	SOKM -535 bp
8	PENTA -113 bp	TKFEN -133 bp	THYAO -169 bp	ENJSA -223 bp	AKSA -517 bp
9	TOASO -112 bp	THYAO -129 bp	PETKM -134 bp	PENTA -222 bp	KRDMD -513 bp
10	IPEKE -99 bp	KOZAA -120 bp	TUPRS -132 bp	DOHOL -217 bp	TAVHL -476 bp

## BIST 30 Şirketlerinin Son 3 Aylık Yabancı Takas Oranları

Aşağıdaki tabloda, BIST 30 şirketlerinin cari yabancı takas oranlarının son üç aylık dönemde gördükleri en yüksek ve en düşük yabancı takas oranlarına olan konumunu görebilirsiniz. Tablo, cari yabancı takas oranı en yüksek hisseden en düşük hisseye doğru sıralanmıştır.



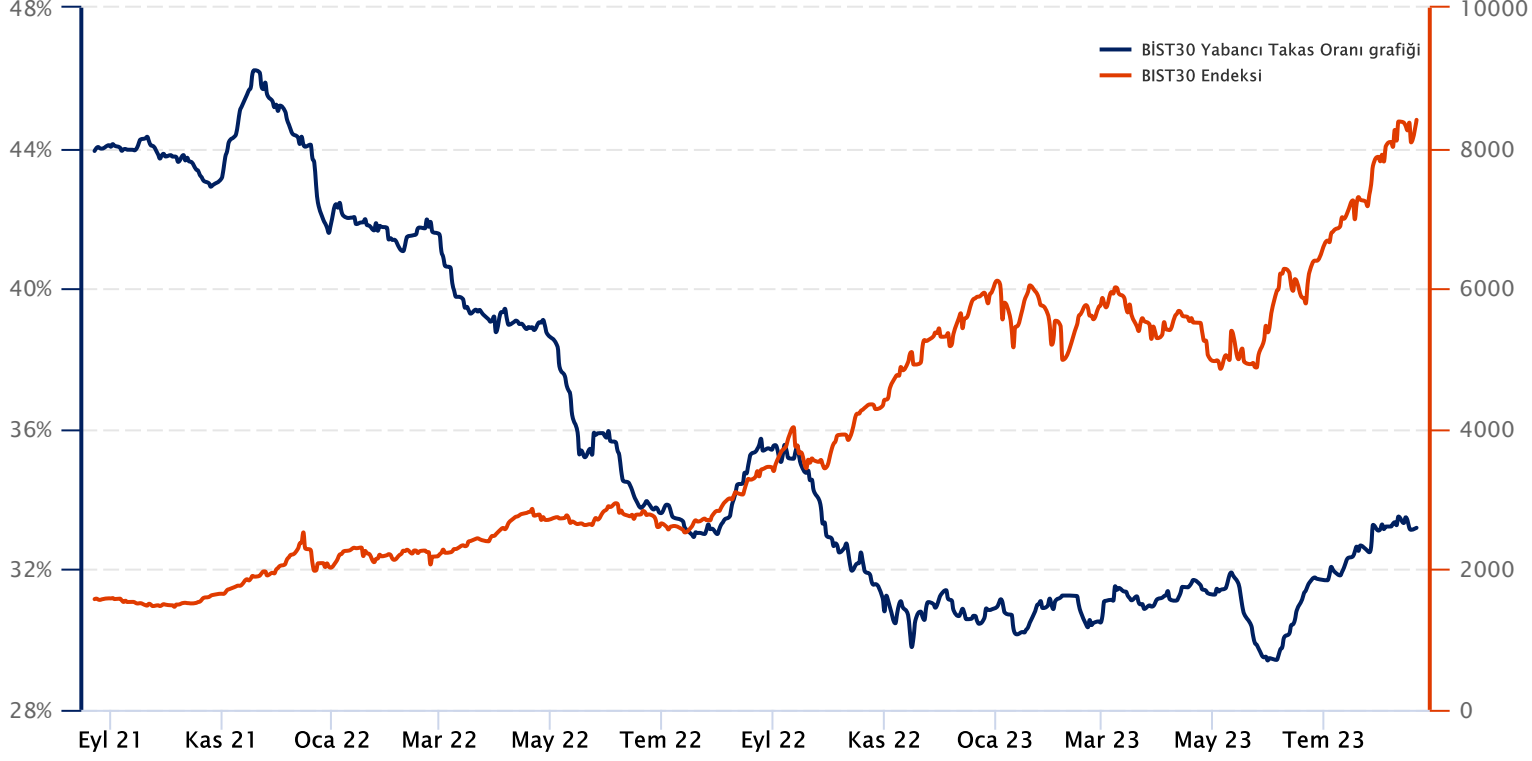
Kaynak: Finnet, Matriks, HLY Yatırım Danışmanlığı ve Bireysel Portföy Yönetimi



## BIST 30 Yabancı Takas Oranı

Grafikteki verilere göre son iki yılda;

BIST 30 Endeksi Yabancı Takas Oranı 22/08/2023 tarihinde %32.97, minimum Yabancı Takas Oranı 31/05/2023 tarihinde %29.41, maksimum Yabancı Takas Oranı ise 19/11/2021 tarihinde %46.22 olarak gerçekleşmiştir.



**Not:** BIST 30 Yabancı Takas Oranı, endeks kapsamındaki şirketlerin endeks ağırlıkları ve yabancı takas oranları esas alınarak hesaplanmış olup Takasbank tarafından açıklanan yabancı takas oranından farklılık göstermektedir.

**Kaynak:** Finnet, Matriks, HLY Yatırım Danışmanlığı ve Bireysel Portföy Yönetimi



HalkYatirimMenkulDegerlerA.S



company/halk-yatirim-menkul-degerler



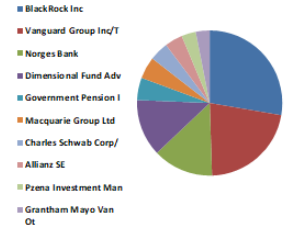
halkyatirim



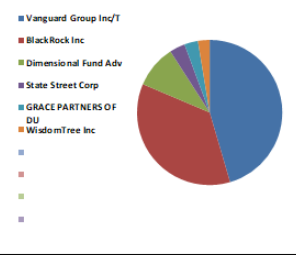
halkyatirim

### BIST 30 - İlk 10 Yabancı Hissedar Pozisyonu

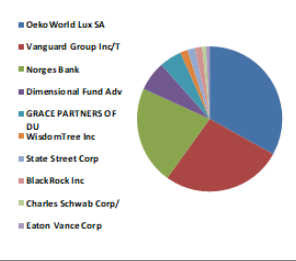
AKBNK TI	AKBNK TI - İlk 10 Yabancı Ortak	Pozisyon	Pozisyon Değişimi	Piyasa Değeri	Hisse Oranı	Bildirim Tarihi	Ülke
	BlackRock Inc	112,091,796	18,238,963	1,887,625,862	2.16%	21.08.2023	United States
	Vanguard Group Inc/T	88,408,020	17,537,085	1,488,791,070	1.70%	31.07.2023	United States
	Norges Bank	54,749,030	13,844,969	921,973,674	1.05%	31.12.2022	Norway
	Dimensional Fund Adv	51,286,498	-3,938,270	863,664,634	0.99%	21.08.2023	United States
	Government Pension I	20,328,228	592,452	342,327,363	0.39%	31.03.2023	Japan
	Macquarie Group Ltd	19,500,000	0	328,380,003	0.38%	31.05.2023	Australia
	Charles Schwab Corp/	17,167,256	0	289,096,594	0.33%	21.08.2023	United States
	Allianz SE	16,256,773	4,152,894	273,764,060	0.31%	21.08.2023	Germany
	Pzena Investment Man	13,013,472	751,177	219,146,870	0.25%	31.07.2023	United States
	Grantham Mayo Van Ot	12,364,667	600,509	208,220,994	0.24%	31.05.2023	United States



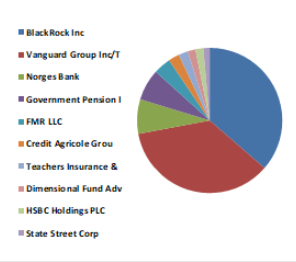
ALARK TI	ALARK TI - İlk 10 Yabancı Ortak	Pozisyon	Pozisyon Değişimi	Piyasa Değeri	Hisse Oranı	Bildirim Tarihi	Ülke
	Vanguard Group Inc/T	4,548,160	670,233	76,591,015	1.05%	31.07.2023	United States
	BlackRock Inc	3,612,581	-20,989	60,835,865	0.83%	21.08.2023	United States
	Dimensional Fund Adv	945,572	-272,265	15,923,433	0.22%	21.08.2023	United States
	State Street Corp	360,199	114,277	6,065,751	0.08%	21.08.2023	United States
	GRACE PARTNERS OF DU	303,300	0	5,107,572	0.07%	21.08.2023	United States
	WisdomTree Inc	254,660	0	4,288,474	0.06%	18.08.2023	United States



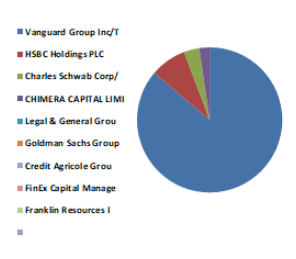
ARCLK TI	ARCLK TI - İlk 10 Yabancı Ortak	Pozisyon	Pozisyon Değişimi	Piyasa Değeri	Hisse Oranı	Bildirim Tarihi	Ülke
	OekoWorld Lux SA	5,412,158	-740,511	91,140,742	0.80%	28.04.2023	Luxembourg
	Vanguard Group Inc/T	4,408,782	573,794	74,243,890	0.65%	31.07.2023	United States
	Norges Bank	3,566,215	1,844,729	60,055,061	0.53%	31.12.2022	Norway
	Dimensional Fund Adv	1,072,553	-120,403	18,061,793	0.16%	21.08.2023	United States
	GRACE PARTNERS OF DU	836,636	0	14,088,950	0.12%	21.08.2023	United States
	WisdomTree Inc	271,190	0	4,566,840	0.04%	21.08.2023	United States
	State Street Corp	252,159	20,877	4,246,358	0.04%	21.08.2023	United States
	BlackRock Inc	238,088	-8,939	4,009,402	0.04%	31.07.2023	United States
	Charles Schwab Corp/	145,677	0	2,453,201	0.02%	21.08.2023	United States
	Eaton Vance Corp	135,001	0	2,273,417	0.02%	30.06.2023	United States



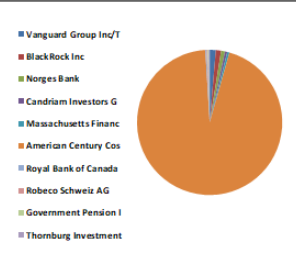
ASELS TI	ASELS TI - İlk 10 Yabancı Ortak	Pozisyon	Pozisyon Değişimi	Piyasa Değeri	Hisse Oranı	Bildirim Tarihi	Ülke
	BlackRock Inc	23,810,192	243,304	400,963,637	1.04%	21.08.2023	United States
	Vanguard Group Inc/T	23,164,890	3,269,340	390,096,751	1.02%	31.07.2023	United States
	Norges Bank	5,022,838	-1,060,322	84,584,593	0.22%	31.12.2022	Norway
	Government Pension I	4,469,937	97,801	75,273,740	0.20%	31.03.2023	Japan
	FMR LLC	2,539,803	-17,863	42,770,283	0.11%	30.06.2023	United States
	Credit Agricole Grou	1,592,494	228	26,817,599	0.07%	21.08.2023	France
	Teachers Insurance &	1,338,224	-50,864	22,535,692	0.06%	30.06.2023	United States
	Dimensional Fund Adv	1,135,303	-152,821	19,118,503	0.05%	21.08.2023	United States
	HSBC Holdings PLC	1,099,774	630,000	18,520,194	0.05%	18.08.2023	United Kingdom
	State Street Corp	978,044	0	16,470,261	0.04%	22.08.2023	United States



ASTOR TI	ASTOR TI - İlk 10 Yabancı Ortak	Pozisyon	Pozisyon Değişimi	Piyasa Değeri	Hisse Oranı	Bildirim Tarihi	Ülke
	Vanguard Group Inc/T	7,476,918	1,334,379	125,911,300	0.75%	31.07.2023	United States
	HSBC Holdings PLC	700,000	700,000	11,788,000	0.07%	28.02.2023	United Kingdom
	Charles Schwab Corp/	303,850	0	5,116,834	0.03%	21.08.2023	United States
	CHIMERA CAPITAL LIMI	247,642	0	4,170,291	0.02%	17.08.2023	United Arab Emirates
	Legal & General Grou	9,474	0	159,542	0.00%	31.07.2023	United Kingdom
	Goldman Sachs Group	4,063	0	68,421	0.00%	21.08.2023	United States
	Credit Agricole Grou	1,351	0	22,751	0.00%	18.08.2023	France
	FinEx Capital Manage	726	0	12,226	0.00%	21.08.2023	Ireland
	Franklin Resources I	70	0	1,179	0.00%	21.08.2023	United States



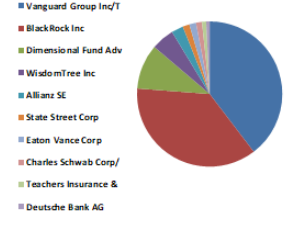
BIMAS TI	BIMAS TI - İlk 10 Yabancı Ortak	Pozisyon	Pozisyon Değişimi	Piyasa Değeri	Hisse Oranı	Bildirim Tarihi	Ülke
	Vanguard Group Inc/T	17,510,292	2,403,782	294,873,320	2.88%	31.07.2023	United States
	BlackRock Inc	15,081,063	1,115,157	253,965,103	2.48%	21.08.2023	United States
	Norges Bank	10,914,963	3,931,008	183,807,979	1.80%	31.12.2022	Norway
	Candriam Investors G	6,594,710	0	111,054,917	1.09%	30.06.2023	Luxembourg
	Massachusetts Financ	6,463,789	-211,958	108,850,208	1.06%	31.07.2023	United States
	American Century Cos	3,657,657	1,272	61,594,944	200.00%	21.08.2023	United States
	Royal Bank of Canada	3,466,820	2,224,189	58,381,249	0.57%	30.06.2023	Canada
	Robeco Schweiz AG	3,241,901	0	54,593,613	0.53%	30.06.2023	Switzerland
	Government Pension I	2,839,552	-78,683	47,818,056	0.47%	31.03.2023	Japan
	Thornburg Investment	2,799,600	1,361,100	47,145,264	0.46%	30.06.2023	United States



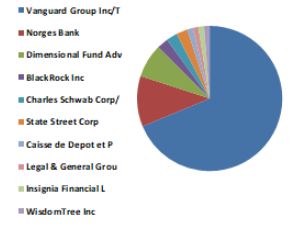
Kaynak : Bloomberg

### BIST 30 - İlk 10 Yabancı Hissedar Pozisyonu

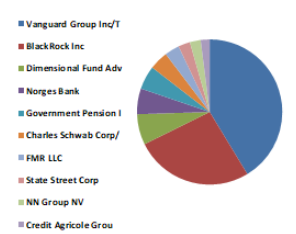
EKGYO TI	EKGYO TI - İlk 10 Yabancı Ortak	Pozisyon	Pozisyon Değişimi	Piyasa Değeri	Hisse Oranı	Bildirim Tarihi	Ülke
	Vanguard Group Inc/T	79,637,110	10,139,672	1,341,088,945	2.10%	31.07.2023	United States
	BlackRock Inc	73,719,182	-270,767	1,241,431,036	1.94%	21.08.2023	United States
	Dimensional Fund Adv	20,312,748	-21,611,001	342,066,679	0.53%	21.08.2023	United States
	WisdomTree Inc	10,192,660	0	171,644,396	0.27%	18.08.2023	United States
	Allianz SE	5,473,548	5,404,282	92,174,549	0.14%	21.08.2023	Germany
	State Street Corp	3,229,097	1,469,121	54,377,994	0.08%	21.08.2023	United States
	Eaton Vance Corp	3,129,737	0	52,704,772	0.08%	30.06.2023	United States
	Charles Schwab Corp/	2,523,455	0	42,494,983	0.07%	21.08.2023	United States
	Teachers Insurance &	2,058,402	0	34,663,490	0.05%	30.04.2023	United States
	Deutsche Bank AG	1,672,886	0	28,171,400	0.04%	21.08.2023	Germany



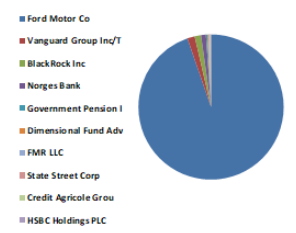
ENKAI TI	ENKAI TI - İlk 10 Yabancı Ortak	Pozisyon	Pozisyon Değişimi	Piyasa Değeri	Hisse Oranı	Bildirim Tarihi	Ülke
	Vanguard Group Inc/T	66,136,842	9,893,102	1,113,744,429	1.10%	31.07.2023	United States
	Norges Bank	10,899,557	10,899,557	183,548,542	0.18%	31.12.2022	Norway
	Dimensional Fund Adv	7,279,919	-1,377,807	122,593,837	0.12%	21.08.2023	United States
	BlackRock Inc	2,480,186	-80,839	41,766,333	0.04%	18.08.2023	United States
	Charles Schwab Corp/	2,472,552	0	41,637,776	0.04%	21.08.2023	United States
	State Street Corp	2,138,668	1,502,928	36,015,169	0.04%	21.08.2023	United States
	Caisse de Depot et P	1,497,675	757,622	25,220,847	0.02%	31.12.2022	Canada
	Legal & General Grou	1,443,326	-227,180	24,305,610	0.02%	21.08.2023	United Kingdom
	Insignia Financial L	1,312,346	-275,909	22,099,907	0.02%	30.04.2023	Australia
	WisdomTree Inc	1,063,458	0	17,908,633	0.02%	21.08.2023	United States



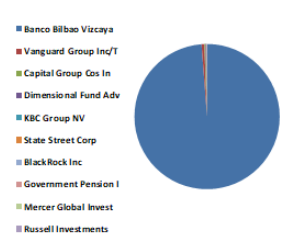
EREGL TI	EREGL TI - İlk 10 Yabancı Ortak	Pozisyon	Pozisyon Değişimi	Piyasa Değeri	Hisse Oranı	Bildirim Tarihi	Ülke
	Vanguard Group Inc/T	65,669,754	10,529,200	1,105,878,667	1.88%	31.07.2023	United States
	BlackRock Inc	42,019,097	-2,459,982	707,601,600	1.20%	21.08.2023	United States
	Dimensional Fund Adv	10,763,462	419,269	181,256,702	0.31%	21.08.2023	United States
	Norges Bank	9,068,437	-12,414,006	152,712,480	0.26%	31.12.2022	Norway
	Government Pension I	8,382,802	150,685	141,166,387	0.24%	31.03.2023	Japan
	Charles Schwab Corp/	6,650,311	0	111,991,238	0.19%	21.08.2023	United States
	FMR LLC	5,326,478	70,428	89,697,890	0.15%	30.06.2023	United States
	State Street Corp	4,193,196	1,166,264	70,613,421	0.12%	21.08.2023	United States
	NN Group NV	3,793,869	2,038,298	63,888,755	0.11%	30.04.2023	Netherlands
	Credit Agricole Grou	3,253,729	473	54,792,797	0.09%	21.08.2023	France



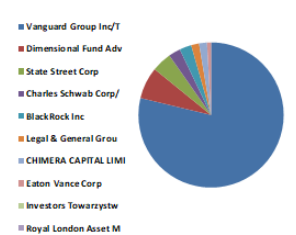
FROTO TI	FROTO TI - İlk 10 Yabancı Ortak	Pozisyon	Pozisyon Değişimi	Piyasa Değeri	Hisse Oranı	Bildirim Tarihi	Ülke
	Ford Motor Co	143,997,037	0	2,424,910,125	41.04%	31.12.2022	United States
	Vanguard Group Inc/T	2,511,863	348,001	42,299,773	0.72%	31.07.2023	United States
	BlackRock Inc	2,134,040	-4,760	35,937,234	0.61%	21.08.2023	United States
	Norges Bank	1,666,288	1,416,873	28,060,290	0.47%	31.12.2022	Norway
	Government Pension I	461,871	20,492	7,777,908	0.13%	31.03.2023	Japan
	Dimensional Fund Adv	324,671	6,236	5,467,460	0.09%	21.08.2023	United States
	FMR LLC	272,320	-1,166	4,585,869	0.08%	30.06.2023	United States
	State Street Corp	252,976	54,233	4,260,116	0.07%	21.08.2023	United States
	Credit Agricole Grou	238,995	24	4,024,676	0.07%	21.08.2023	France
	HSBC Holdings PLC	181,034	-85,000	3,048,613	0.05%	18.08.2023	United Kingdom



GARAN TI	GARAN TI - İlk 10 Yabancı Ortak	Pozisyon	Pozisyon Değişimi	Piyasa Değeri	Hisse Oranı	Bildirim Tarihi	Ülke
	Banco Bilbao Vizcaya	3,610,895,890	0	60,807,487,339	85.97%	31.12.2022	Spain
	Vanguard Group Inc/T	22,483,475	3,248,288	378,621,722	0.54%	31.07.2023	United States
	Capital Group Cos In	9,195,516	-31,074,753	154,852,491	0.22%	30.06.2023	United States
	Dimensional Fund Adv	5,596,933	2,174,041	94,252,353	0.13%	21.08.2023	United States
	KBC Group NV	1,755,582	39,546	29,564,001	0.04%	31.12.2022	Belgium
	State Street Corp	1,330,268	481,979	22,401,713	0.03%	21.08.2023	United States
	BlackRock Inc	1,208,830	-86,584	20,356,697	0.03%	18.08.2023	United States
	Government Pension I	1,054,635	-13,790,416	17,760,054	0.03%	31.03.2023	Japan
	Mercer Global Invest	978,590	40,870	16,479,456	0.02%	30.06.2023	Ireland
	Russell Investments	910,857	884,035	15,338,832	0.02%	8.08.2023	United States



GUBRF TI	GUBRF TI - İlk 10 Yabancı Ortak	Pozisyon	Pozisyon Değişimi	Piyasa Değeri	Hisse Oranı	Bildirim Tarihi	Ülke
	Vanguard Group Inc/T	2,973,231	426,114	50,069,210	0.89%	31.07.2023	United States
	Dimensional Fund Adv	259,417	1,615	4,368,582	0.08%	21.08.2023	United States
	State Street Corp	156,117	67,036	2,629,010	0.05%	21.08.2023	United States
	Charles Schwab Corp/	111,435	0	1,876,565	0.03%	21.08.2023	United States
	BlackRock Inc	107,507	0	1,810,418	0.03%	30.04.2023	United States
	Legal & General Grou	62,644	0	1,054,925	0.02%	28.04.2023	United Kingdom
	CHIMERA CAPITAL LIMI	59,199	0	996,911	0.02%	17.08.2023	United Arab Emirates
	Eaton Vance Corp	18,786	0	316,356	0.01%	30.06.2023	United States
	Investors Towarzystw	14,000	0	235,760	0.00%	30.06.2023	Poland
	Royal London Asset M	9,293	9,293	156,494	0.00%	28.04.2023	United Kingdom

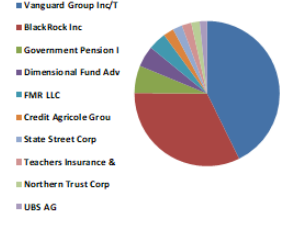


Kaynak : Bloomberg

### BIST 30 - İlk 10 Yabancı Hissedar Pozisyonu

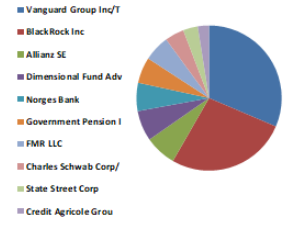
HEKTS TI

HEKTS TI - İlk 10 Yabancı Ortak	Pozisyon	Pozisyon Değişimi	Piyasa Değeri	Hisse Oranı	Bildirim Tarihi	Ülke
Vanguard Group Inc/T	46,035,048	6,707,477	775,230,215	1.82%	31.07.2023	United States
BlackRock Inc	34,874,892	-141,567	587,293,187	1.38%	21.08.2023	United States
Government Pension I	6,616,628	6,616,628	111,424,017	0.26%	31.03.2023	Japan
Dimensional Fund Adv	4,977,422	-4,824,859	83,819,787	0.20%	21.08.2023	United States
FMR LLC	4,291,394	95,504	72,267,076	0.17%	30.06.2023	United States
Credit Agricole Grou	2,597,770	376	43,746,447	0.10%	21.08.2023	France
State Street Corp	2,390,394	1,018,114	40,254,235	0.09%	22.08.2023	United States
Teachers Insurance &	2,167,434	-69,715	36,499,589	0.09%	30.06.2023	United States
Northern Trust Corp	2,045,071	-80,746	34,438,996	0.08%	31.07.2023	United States
UBS AG	1,833,393	133,581	30,874,338	0.07%	17.08.2023	Switzerland



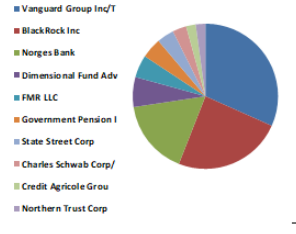
ISCTR TI

ISCTR TI - İlk 10 Yabancı Ortak	Pozisyon	Pozisyon Değişimi	Piyasa Değeri	Hisse Oranı	Bildirim Tarihi	Ülke
Vanguard Group Inc/T	124,799,524	17,362,549	2,101,624,003	1.25%	31.07.2023	United States
BlackRock Inc	107,002,076	-870,357	1,801,914,976	1.07%	21.08.2023	United States
Allianz SE	28,007,239	-545,030	471,641,909	0.28%	21.08.2023	Germany
Dimensional Fund Adv	27,208,345	-2,005,462	458,188,534	0.27%	21.08.2023	United States
Norges Bank	25,246,984	25,115,100	425,159,214	0.25%	31.12.2022	Norway
Government Pension I	23,146,710	764,733	389,790,600	0.23%	31.03.2023	Japan
FMR LLC	22,637,176	338,542	381,210,047	0.23%	21.08.2023	United States
Charles Schwab Corp/	17,027,516	0	286,743,372	0.17%	21.08.2023	United States
State Street Corp	12,841,130	2,651,128	216,244,631	0.13%	21.08.2023	United States
Credit Agricole Grou	9,612,557	1,387	161,875,461	0.10%	21.08.2023	France



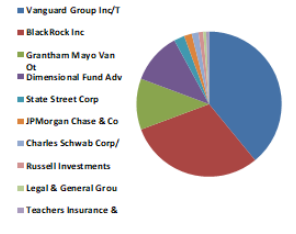
KCHOL TI

KCHOL TI - İlk 10 Yabancı Ortak	Pozisyon	Pozisyon Değişimi	Piyasa Değeri	Hisse Oranı	Bildirim Tarihi	Ülke
Vanguard Group Inc/T	33,636,202	4,735,004	566,433,647	1.33%	31.07.2023	United States
BlackRock Inc	25,930,305	1,760,901	436,666,340	1.02%	21.08.2023	United States
Norges Bank	17,699,106	6,539,355	298,052,948	0.70%	31.12.2022	Norway
Dimensional Fund Adv	7,172,998	264,134	120,793,287	0.28%	21.08.2023	United States
FMR LLC	5,240,468	-1,234,856	88,249,482	0.21%	21.08.2023	United States
Government Pension I	4,790,072	139,937	80,664,813	0.19%	31.03.2023	Japan
State Street Corp	4,016,612	656,905	67,639,747	0.16%	21.08.2023	United States
Charles Schwab Corp/	3,236,730	0	54,506,534	0.13%	21.08.2023	United States
Credit Agricole Grou	2,231,415	60,488	37,577,029	0.09%	21.08.2023	France
Northern Trust Corp	2,175,200	-103,338	36,630,368	0.09%	31.07.2023	United States



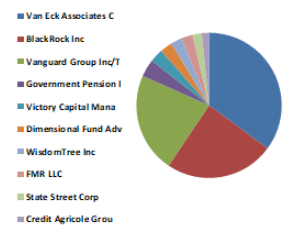
KOZAA TI

KOZAA TI - İlk 10 Yabancı Ortak	Pozisyon	Pozisyon Değişimi	Piyasa Değeri	Hisse Oranı	Bildirim Tarihi	Ülke
Vanguard Group Inc/T	7,055,699	1,223,487	118,817,972	1.82%	31.07.2023	United States
BlackRock Inc	5,474,430	-29,016	92,189,402	1.41%	21.08.2023	United States
Grantham Mayo Van Ot	2,068,307	1,584,285	34,830,290	0.53%	31.05.2023	United States
Dimensional Fund Adv	2,057,630	75,755	34,650,490	0.53%	30.06.2023	United States
State Street Corp	421,683	160,814	7,101,142	0.11%	21.08.2023	United States
JPMorgan Chase & Co	297,003	0	5,001,531	0.08%	18.08.2023	United States
Charles Schwab Corp/	257,257	0	4,332,208	0.07%	21.08.2023	United States
Russell Investments	185,649	0	3,126,329	0.05%	31.07.2023	United States
Legal & General Grou	133,143	0	2,242,128	0.03%	28.04.2023	United Kingdom
Teachers Insurance &	129,911	-47,692	2,187,701	0.03%	30.04.2023	United States



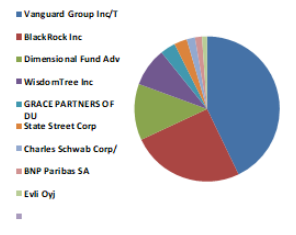
KOZAL TI

KOZAL TI - İlk 10 Yabancı Ortak	Pozisyon	Pozisyon Değişimi	Piyasa Değeri	Hisse Oranı	Bildirim Tarihi	Ülke
Van Eck Associates C	48,906,471	0	823,584,979	1.53%	21.08.2023	United States
BlackRock Inc	33,987,820	-203,884	572,354,894	1.06%	21.08.2023	United States
Vanguard Group Inc/T	31,127,723	5,036,565	524,190,860	0.97%	31.07.2023	United States
Government Pension I	5,339,391	4,739,652	89,915,345	0.17%	31.03.2023	Japan
Victory Capital Mana	4,163,673	0	70,116,254	0.13%	21.08.2023	United States
Dimensional Fund Adv	3,790,906	193,009	63,838,858	0.12%	21.08.2023	United States
WisdomTree Inc	3,499,129	-2,636	58,925,333	0.11%	18.08.2023	United States
FMR LLC	3,496,689	-26,871	58,884,243	0.11%	30.06.2023	United States
State Street Corp	2,743,845	906,621	46,206,350	0.09%	21.08.2023	United States
Credit Agricole Grou	2,231,648	322	37,580,953	0.07%	21.08.2023	France



KRDMD TI

KRDMD TI - İlk 10 Yabancı Ortak	Pozisyon	Pozisyon Değişimi	Piyasa Değeri	Hisse Oranı	Bildirim Tarihi	Ülke
Vanguard Group Inc/T	32,501,081	4,758,958	547,318,209	4.17%	31.07.2023	United States
BlackRock Inc	19,113,658	-105,167	321,874,004	2.45%	21.08.2023	United States
Dimensional Fund Adv	9,503,405	-101,743	160,037,342	1.22%	21.08.2023	United States
WisdomTree Inc	6,551,689	-2,107	110,330,444	0.84%	21.08.2023	United States
GRACE PARTNERS OF DU	2,590,755	0	43,628,315	0.33%	21.08.2023	United States
State Street Corp	2,186,969	781,653	36,828,558	0.28%	21.08.2023	United States
Charles Schwab Corp/	1,384,479	0	23,314,627	0.18%	21.08.2023	United States
BNP Paribas SA	1,200,000	450,000	20,208,000	0.15%	27.06.2023	France
Evli Oyj	829,560	0	13,969,791	0.11%	30.06.2023	Finland

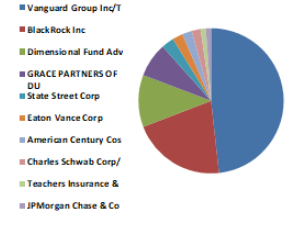


Kaynak : Bloomberg

### BIST 30 - İlk 10 Yabancı Hissedar Pozisyonu

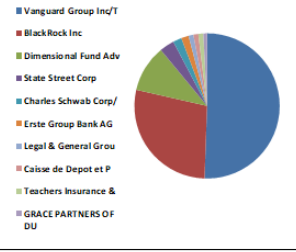
ODAS TI

ODAS TI - İlk 10 Yabancı Ortak	Pozisyon	Pozisyon Değişimi	Piyasa Değeri	Hisse Oranı	Bildirim Tarihi	Ülke
Vanguard Group Inc/T	40,705,270	5,904,841	685,476,753	2.91%	31.07.2023	United States
BlackRock Inc	17,682,592	-92,403	297,774,852	1.26%	21.08.2023	United States
Dimensional Fund Adv	9,814,979	1,989,342	165,284,248	0.70%	21.08.2023	United States
GRACE PARTNERS OF DU	6,406,844	0	107,891,254	0.46%	21.08.2023	United States
State Street Corp	2,340,710	1,094,781	39,417,557	0.17%	21.08.2023	United States
Eaton Vance Corp	2,001,031	202,100	33,697,362	0.14%	30.06.2023	United States
American Century Cos	1,757,018	0	29,588,183	0.13%	21.08.2023	United States
Charles Schwab Corp/	1,657,833	0	27,917,908	0.12%	21.08.2023	United States
Teachers Insurance &	1,043,462	-199,558	17,571,900	0.07%	30.04.2023	United States
JPMorgan Chase & Co	991,044	0	16,689,181	0.07%	18.08.2023	United States



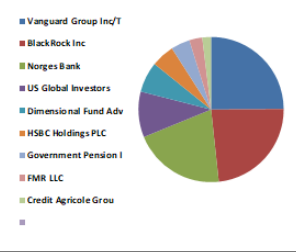
PETKM TI

PETKM TI - İlk 10 Yabancı Ortak	Pozisyon	Pozisyon Değişimi	Piyasa Değeri	Hisse Oranı	Bildirim Tarihi	Ülke
Vanguard Group Inc/T	46,701,608	6,814,497	786,455,086	1.84%	31.07.2023	United States
BlackRock Inc	25,873,229	-380,545	435,705,180	1.02%	21.08.2023	United States
Dimensional Fund Adv	9,524,747	-545,506	160,396,741	0.38%	21.08.2023	United States
State Street Corp	3,026,932	1,071,907	50,973,535	0.12%	21.08.2023	United States
Charles Schwab Corp/	1,742,347	0	29,341,124	0.07%	21.08.2023	United States
Erste Group Bank AG	1,400,000	200,000	23,576,000	0.06%	31.05.2023	Austria
Legal & General Grou	1,097,421	-51,031	18,480,570	0.04%	31.07.2023	United Kingdom
Caisse de Depot et P	979,205	503,339	16,489,812	0.04%	31.12.2022	Canada
Teachers Insurance &	979,003	0	16,486,411	0.04%	30.04.2023	United States
GRACE PARTNERS OF DU	727,762	0	12,255,512	0.03%	21.08.2023	United States



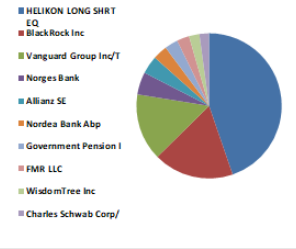
PGSUS TI

PGSUS TI - İlk 10 Yabancı Ortak	Pozisyon	Pozisyon Değişimi	Piyasa Değeri	Hisse Oranı	Bildirim Tarihi	Ülke
Vanguard Group Inc/T	1,576,837	242,297	26,553,935	1.54%	31.07.2023	United States
BlackRock Inc	1,482,282	-6,914	24,961,629	1.45%	21.08.2023	United States
Norges Bank	1,300,915	502,787	21,907,409	1.27%	31.12.2022	Norway
US Global Investors	642,593	1,176	10,821,266	0.63%	22.08.2023	United States
Dimensional Fund Adv	426,618	-1,635	7,184,247	0.42%	21.08.2023	United States
HSBC Holdings PLC	328,370	0	5,529,751	0.32%	18.08.2023	United Kingdom
Government Pension I	269,683	269,683	4,541,462	0.26%	31.03.2023	Japan
FMR LLC	181,165	14,827	3,050,819	0.18%	30.06.2023	United States
Credit Agricole Grou	118,934	18	2,002,849	0.12%	21.08.2023	France



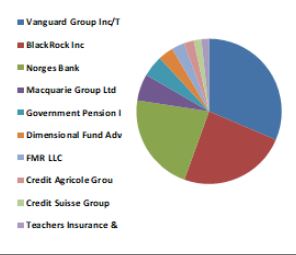
SAHOL TI

SAHOL TI - İlk 10 Yabancı Ortak	Pozisyon	Pozisyon Değişimi	Piyasa Değeri	Hisse Oranı	Bildirim Tarihi	Ülke
HELIKON LONG SHRT EQ	102,070,321	-104,369	1,718,864,221	5.00%	3.03.2022	Ireland
BlackRock Inc	40,729,883	-175,040	685,891,236	2.00%	21.08.2023	United States
Vanguard Group Inc/T	34,138,365	5,597,194	574,890,072	1.67%	31.07.2023	United States
Norges Bank	11,507,306	4,528,674	193,783,035	0.56%	31.12.2022	Norway
Allianz SE	9,097,883	-122,526	153,208,351	0.45%	21.08.2023	Germany
Nordea Bank Abp	7,296,398	-986,355	122,871,343	0.36%	30.06.2023	Sweden
Government Pension I	6,822,242	6,245,324	114,886,556	0.33%	31.03.2023	Japan
FMR LLC	6,361,728	144,866	107,131,500	0.31%	21.08.2023	United States
WisdomTree Inc	5,320,719	2,897	89,600,909	0.26%	21.08.2023	United States
Charles Schwab Corp/	4,929,025	8,082	83,004,782	0.24%	21.08.2023	United States



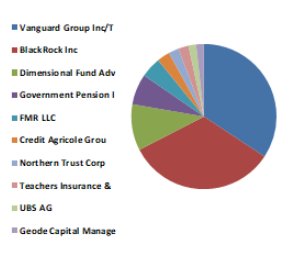
SISE TI

SISE TI - İlk 10 Yabancı Ortak	Pozisyon	Pozisyon Değişimi	Piyasa Değeri	Hisse Oranı	Bildirim Tarihi	Ülke
Vanguard Group Inc/T	56,623,993	7,894,222	953,548,051	1.85%	31.07.2023	United States
BlackRock Inc	43,440,367	113,153	731,535,787	1.42%	21.08.2023	United States
Norges Bank	39,462,063	-991,387	664,541,147	1.29%	31.12.2022	Norway
Macquarie Group Ltd	10,660,193	0	179,517,652	0.35%	31.05.2023	Australia
Government Pension I	8,679,268	119,823	146,158,874	0.28%	31.03.2023	Japan
Dimensional Fund Adv	6,270,233	-69,325	105,590,725	0.20%	21.08.2023	United States
FMR LLC	5,281,675	70,641	88,943,408	0.17%	30.06.2023	United States
Credit Agricole Grou	3,860,566	560	65,011,932	0.13%	21.08.2023	France
Credit Suisse Group	3,049,236	-191,299	51,349,135	0.10%	31.07.2023	Switzerland
Teachers Insurance &	2,935,028	-107,484	49,425,872	0.10%	21.08.2023	United States



SASA TI

SASA TI - İlk 10 Yabancı Ortak	Pozisyon	Pozisyon Değişimi	Piyasa Değeri	Hisse Oranı	Bildirim Tarihi	Ülke
Vanguard Group Inc/T	31,562,572	4,501,543	531,513,717	0.60%	31.07.2023	United States
BlackRock Inc	30,584,971	-2,041	515,050,916	0.58%	21.08.2023	United States
Dimensional Fund Adv	9,641,933	3,167,746	162,370,153	0.18%	21.08.2023	United States
Government Pension I	6,356,530	6,037,493	107,043,966	0.12%	31.03.2023	Japan
FMR LLC	4,040,169	116,983	68,036,447	0.08%	30.06.2023	United States
Credit Agricole Grou	2,431,260	354	40,942,419	0.05%	21.08.2023	France
Northern Trust Corp	2,360,180	-349,258	39,745,432	0.04%	31.07.2023	United States
Teachers Insurance &	2,026,090	-13,580	34,119,356	0.04%	30.06.2023	United States
UBS AG	1,631,124	79,007	27,468,128	0.03%	17.08.2023	Switzerland
Geode Capital Manage	1,502,452	255,491	25,301,292	0.03%	30.06.2023	United States

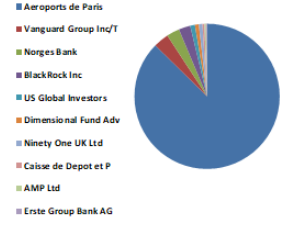


Kaynak : Bloomberg

### BIST 30 - İlk 10 Yabancı Hissedar Pozisyonu

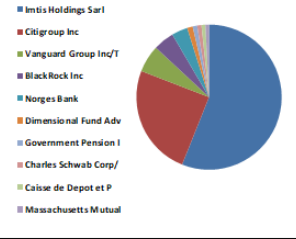
TAVHL TI

TAVHL TI - İlk 10 Yabancı Ortak	Pozisyon	Pozisyon Değişimi	Piyasa Değeri	Hisse Oranı	Bildirim Tarihi	Ülke
Aeroports de Paris	167,545,312	0	2,821,463,080	46.12%	31.12.2022	France
Vanguard Group Inc/T	6,554,608	952,005	110,379,600	1.80%	31.07.2023	United States
Norges Bank	5,525,121	2,981,087	93,043,038	1.52%	31.12.2022	Norway
BlackRock Inc	4,974,613	-23,620	83,772,484	1.37%	21.08.2023	United States
US Global Investors	1,997,321	3,654	33,634,886	0.55%	22.08.2023	United States
Dimensional Fund Adv	1,682,598	33,814	28,334,951	0.46%	21.08.2023	United States
Ninety One UK Ltd	1,512,932	-1,396,442	25,477,775	0.42%	30.06.2023	United Kingdom
Caisse de Depot et P	861,703	-1,503,740	14,511,079	0.24%	31.12.2022	Canada
AMP Ltd	603,908	-878,645	10,169,811	0.17%	31.12.2022	Australia
Erste Group Bank AG	480,000	40,000	8,083,200	0.13%	30.06.2023	Austria



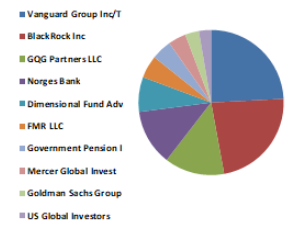
TCELL TI

TCELL TI - İlk 10 Yabancı Ortak	Pozisyon	Pozisyon Değişimi	Piyasa Değeri	Hisse Oranı	Bildirim Tarihi	Ülke
Imtis Holdings Sarl	435,600,000	0	7,335,504,066	19.80%	22.08.2023	Luxembourg
Citigroup Inc	192,702,008	-152,230	3,245,101,844	8.76%	22.08.2023	United States
Vanguard Group Inc/T	46,982,102	6,467,191	791,178,605	2.14%	31.07.2023	United States
BlackRock Inc	36,188,907	-174,434	609,421,199	1.64%	21.08.2023	United States
Norges Bank	27,625,607	23,136,137	465,215,226	1.26%	31.12.2022	Norway
Dimensional Fund Adv	9,740,949	264,118	164,037,583	0.44%	21.08.2023	United States
Government Pension I	7,758,183	223,743	130,647,803	0.35%	31.03.2023	Japan
Charles Schwab Corp/	7,589,072	0	127,799,974	0.34%	21.08.2023	United States
Caisse de Depot et P	6,846,373	5,606,729	115,292,922	0.31%	31.12.2022	Canada
Massachusetts Mutual	6,184,235	0	104,142,518	0.28%	30.06.2023	United States



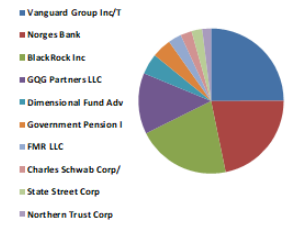
THYAO TI

THYAO TI - İlk 10 Yabancı Ortak	Pozisyon	Pozisyon Değişimi	Piyasa Değeri	Hisse Oranı	Bildirim Tarihi	Ülke
Vanguard Group Inc/T	18,428,242	3,088,429	310,331,598	1.34%	31.07.2023	United States
BlackRock Inc	17,478,019	-70,573	294,329,843	1.27%	21.08.2023	United States
GQG Partners LLC	10,147,490	1,376,829	170,883,733	0.74%	31.03.2023	United States
Norges Bank	9,545,022	-463,130	160,738,172	0.69%	31.12.2022	Norway
Dimensional Fund Adv	5,905,099	-59,957	99,441,868	0.43%	21.08.2023	United States
FMR LLC	3,896,628	-63,837	65,619,216	0.28%	30.06.2023	United States
Government Pension I	3,498,734	3,456,841	58,918,681	0.25%	31.03.2023	Japan
Mercer Global Invest	2,980,534	1,412,356	50,192,193	0.22%	30.06.2023	Ireland
Goldman Sachs Group	2,310,036	875,710	38,901,007	0.17%	21.08.2023	United States
US Global Investors	2,087,443	-6,241	35,152,540	0.15%	22.08.2023	United States



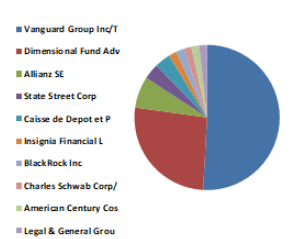
TUPRS TI

TUPRS TI - İlk 10 Yabancı Ortak	Pozisyon	Pozisyon Değişimi	Piyasa Değeri	Hisse Oranı	Bildirim Tarihi	Ülke
Vanguard Group Inc/T	34,250,559	4,835,627	576,779,419	1.78%	31.07.2023	United States
Norges Bank	30,040,885	8,042,476	505,888,508	1.56%	31.12.2022	Norway
BlackRock Inc	28,782,487	-118,365	484,697,085	1.49%	21.08.2023	United States
GQG Partners LLC	18,641,721	12,525,191	313,926,584	0.97%	31.03.2023	United States
Dimensional Fund Adv	6,409,214	-1,287,464	107,931,165	0.33%	21.08.2023	United States
Government Pension I	5,991,013	307,902	100,888,660	0.31%	31.03.2023	Japan
FMR LLC	3,957,913	-7,513,010	66,651,256	0.21%	21.08.2023	United States
Charles Schwab Corp/	3,487,720	11,558	58,733,205	0.18%	21.08.2023	United States
State Street Corp	3,193,136	913,495	53,772,411	0.17%	21.08.2023	United States
Northern Trust Corp	2,662,080	-30,181	44,829,428	0.14%	31.07.2023	United States



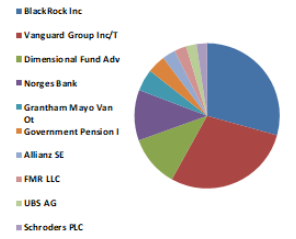
VAKBN TI

VAKBN TI - İlk 10 Yabancı Ortak	Pozisyon	Pozisyon Değişimi	Piyasa Değeri	Hisse Oranı	Bildirim Tarihi	Ülke
Vanguard Group Inc/T	28,643,089	4,711,361	482,349,623	0.29%	31.07.2023	United States
Dimensional Fund Adv	15,177,590	-2,350,526	255,590,618	0.15%	21.08.2023	United States
Allianz SE	3,722,553	3,722,553	62,687,793	0.04%	31.03.2023	Germany
State Street Corp	1,916,151	880,646	32,267,983	0.02%	21.08.2023	United States
Caisse de Depot et P	1,502,729	1,070,996	25,305,957	0.02%	31.12.2022	Canada
Insignia Financial L	1,474,777	9,259	24,835,245	0.01%	30.04.2023	Australia
BlackRock Inc	1,124,134	0	18,930,417	0.01%	30.04.2023	United States
Charles Schwab Corp/	999,716	0	16,835,218	0.01%	21.08.2023	United States
American Century Cos	855,283	0	14,402,966	0.01%	21.08.2023	United States
Legal & General Grou	648,093	-396,431	10,913,886	0.01%	31.07.2023	United Kingdom



YKBNK TI

YKBNK TI - İlk 10 Yabancı Ortak	Pozisyon	Pozisyon Değişimi	Piyasa Değeri	Hisse Oranı	Bildirim Tarihi	Ülke
BlackRock Inc	127,631,092	-816,458	2,149,307,609	1.51%	21.08.2023	United States
Vanguard Group Inc/T	125,310,027	32,396,473	2,110,220,874	1.48%	31.07.2023	United States
Dimensional Fund Adv	50,100,809	-368,346	843,697,631	0.59%	21.08.2023	United States
Norges Bank	49,012,492	49,012,492	825,370,373	0.58%	31.12.2022	Norway
Grantham Mayo Van Ot	21,362,387	3,504,457	359,742,600	0.25%	31.05.2023	United States
Government Pension I	18,070,571	17,390,099	304,308,418	0.21%	31.03.2023	Japan
Allianz SE	12,673,198	1,234,733	213,416,656	0.15%	21.08.2023	Germany
FMR LLC	11,438,986	465,009	192,632,526	0.14%	21.08.2023	United States
UBS AG	10,050,684	277,827	169,253,520	0.12%	17.08.2023	Switzerland
Schroders PLC	9,929,778	0	167,217,463	0.12%	30.04.2023	United Kingdom



Kaynak : Bloomberg



## Yatırım Danışmanlığı ve Bireysel Portföy Yönetimi

Özlem ÜNAL Müdür			
Semih Can ÖZER Uzman	Gizem Tetik ARGİN Uzman	Semih ÖZER Uzman	Huzeyfe KARAKUŞ Uzman
<a href="mailto:ytrdanismanligibpy@halkyatirim.com.tr">ytrdanismanligibpy@halkyatirim.com.tr</a> 0 (216) 285 09 00			

**Çekince :** "Yatırım Danışmanlığı hizmeti; aracı kurumlar, portföy yönetim şirketleri, mevduat kabul etmeyen bankalar ile müşteri arasında imzalanacak Yatırım Danışmanlığı sözleşmesi çerçevesinde sunulmaktadır. Burada yer alan bilgi, yorum ve tavsiyeleri, kişilerin yerindelik testi ile belirlendiği risk seviyeleri dikkate alınarak, Halk Yatırım Yatırım Danışmanlığı ve Araştırma birimi nezdinde güvenilir olduğuna inanılan bilgi kaynaklarından yararlanarak hazırlanmakta ve kişiye özel sunulmaktadır. Verilen bu tavsiyeler mali durumunuz ile risk ve getiri tercihlerinize uygun olmayabilir. Bu nedenle, risk yapınıza uygun olmayan şekilde sadece burada yer alan bilgilere dayanılarak yatırım kararı verilmesi beklentilerinize uygun sonuçlar doğurmayabilir. Size özel olarak tahsis edilen Yatırım Danışmanınız ile irtibata geçmeniz ve mali durumunuz ve risk seviyelerinize uygun kararları birlikte almanız tavsiye edilir.

Veri ve grafikler güvenilirliğine inandığımız güvenilir kaynaklardan derlenmiş olup, yapılan yorumlar sadece HALK YATIRIM MENKUL DEĞERLER A.Ş. Yatırım Danışmanlığı'nın beklentilerini yansıtmaktadır. Bu bilgiler ışığında yapılan ve yapılacak olan ileriye dönük yatırımların sonuçlarından Şirketimiz hiçbir şekilde sorumlu tutulamaz. Ayrıca, Halk Yatırım Menkul Değerler A.Ş.'nin yazılı izni olmadıkça içeriği kısmen ya da tamamen üçüncü kişilerce hiç bir şekil ve ortamda yayınlanamaz, iktisap edilemez, alıntı yapılamaz, kullanılamaz. İletim, gönderilen kişiye özel ve münhasırdır. İlave olarak, bu raporun gönderildiği ve yukarıdaki açıklamalarımız doğrultusunda kullanıldığı ülkelerdeki yasal düzenlemelerden kaynaklı tüm talep ve dava haklarımız saklıdır.

Uyarı Notu: Bu e-posta'nın içerdiği bilgiler (ekleri dahil olmak üzere) gizlidir. Onayımız olmaksızın üçüncü kişilere açıklanamaz. Bu mesajın gönderilmek istendiği kişi değilseniz, lütfen mesajı sisteminizden derhal siliniz. Halk Yatırım Menkul Değerler A.Ş. bu mesajın içerdiği bilgilerin doğruluğu veya eksiksiz olduğu konusunda bir garanti vermemektedir. Bu nedenle bilgilerin ne şekilde olursa olsun, içeriğinden, iletilmesinden, alınmasından, saklanmasından sorumlu değildir. Bu mesajın içeriği yazarına ait olup, Halk Yatırım Menkul Değerler A.Ş.'nin görüşlerini içermeyebilir.

